

inZICHT

magazine boordevol tips & ideeën

3-maandelijks | maart 2022 - juni 2022 | P-922960 | afgiftekantoor Kortrijk

ZEKER & VAST

bankieren en verzekeren



CYBERSECURITY

Wapen je tegen
internetfraude

**Veilig
fietsen
in groep**

Tijd voor
teambuilding

Klimaatklaar met een ecotuin



Onze WEBSITE even beter bekeken....



Voor ons kantoor is onze website www.znv.be één van de communicatiemiddelen naar de klanten toe. Via dit kanaal kan je al heel wat info bekomen over ons kantoor en onze werking.

Wil je onze medewerkers kort leren kennen, dan kies je voor **'contact'**.

Weet je dat je via onze site gemakkelijk zelf een afspraak kan vastleggen met één van onze medewerkers? Probeer het even uit. Je kiest zelf dag en uur. De toegang hiertoe vindt je op de verschillende pagina's van onze site.



Check ook even onze klantzone - deze kan je elektronisch toegang geven tot :



Mybroker

Overzicht van alle verzekeringscontracten die je bij ons kantoor lopen hebt. Via deze link kan je ook een schade doorgeven, info doorsturen.



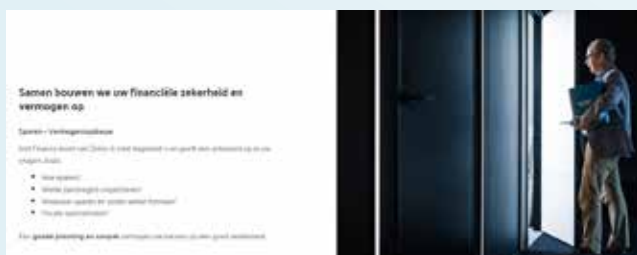
E-Gor

Overzicht van je pensioenopbouw



Moneyflow

Overzicht van de spaar- en beleggingscontracten via ons kantoor



Deze toegangen dienen door één van onze medewerkers voor onze klanten open gezet te worden. Neem hiervoor gerust met ons contact op.

Op die manier wordt onze site voor jullie als klant een open deur voor de toegang tot je eigen verzekeringscontracten en opgebouwde spaarcontracten en beleggingen.



INHOUD

04

Kort nieuws

14

Klimaatklaar met een ecotuin

06

Veilig fietsen in groep

16

INSPIRATIE

Teambuilding

09

Klaar voor een huisdier

18

Pollen in de lucht

10

INTERVIEW

Professor Gerrit Van Daele,
expert in cyberveiligheid

19

Partners Aquilae



Inzicht is het officiële magazine van Aquilae, verschijnt driemaandelijks en wordt via adressering bedeed.

JOUW MENING IS BELANGRIJK

Heb je vragen of opmerkingen bij één van de artikels in deze 'Inzicht'? Of had je graag een specifiek onderwerp aan bod zien komen in een volgende uitgave? Laat het ons weten: mail naar info@aquilae.be.

Samenstelling en eindredactie

Redactieraad Aquilae &
Karlien De Vrieze

Advertentiewerving

Geïnteresseerd om te adverteren in Inzicht? Contacteer rudi@studiotornado.be.

Oplage

8.075 exemplaren

Wij beogen steeds de hoogste graad van betrouwbaarheid in onze teksten. Wij kunnen echter niet aansprakelijk gesteld worden voor de inhoud ervan. Gezien de complexiteit van sommige onderwerpen behouden wij ons bovendien het recht voor om deze summier of algemeen te behandelen. Wij raden je aan om concrete situaties persoonlijk voor te leggen.

V.U.: Patricia De Valck · Beneluxpark 26, 8500 Kortrijk

KORT NIEUWS

DIE TIJD VAN HET JAAR

Daar is de lente, daar is... Tax-on-Web. Bijna mei, en dat betekent: tijd om je belastingbrief in te vullen. Overloop samen met je makelaar je verzekeringen. Sommige polissen leveren een stevig belastingvoordeel op, en misschien laat jij nog centen liggen? Je verzekeringsmakelaar selecteert voor jou de fiscaal meest interessante formules.

Denk aan:

- **Pensioensparen:** goed voor maximaal **317,50 euro** fiscaal voordeel.
- **Langetermijnsparen:** geniet **tot 705 euro** belastingvoordeel.
- **VAPZ en VAPW:** Vrij Aanvullend Pensioen voor Zelfstandigen (VAPZ) of Werknemers (VAPW). Het belastingvoordeel van 30% komt boven op de belastingvermindering van je pensioensparen of langetermijnsparen.
- **Rechtsbijstandsverzekering:** premies tot 310 euro geven recht op een belastingvermindering van 40%, met een maximaal voordeel van **124 euro**.



Deelfietsen populair

Steeds meer mensen zwichten voor het deelfietssysteem: je leent ergens een fiets, verplaatst je van A naar B en laat de fiets na afloop weer achter. De praktische details verschillen per aanbieder. Maar de voordelen zijn hetzelfde!

- 1 Deelfietsen zijn perfect om tijdens een citytrip een fietstochtje te maken.
- 2 Reserveren is makkelijk en meestal heel eenvoudig met een app.
- 3 Deelfietsen krijgen regelmatig check-ups. Zo ben je altijd onderweg met werkende lichten, goede remmen en volle banden.
- 4 Als je met de trein naar het werk gaat, hoef je dankzij het deelfietssysteem geen vouwfiets mee te sleuren.
- 5 Uit onderzoek blijkt dat de deelfiets effectief een deel van de autoritten vervangt: het is dus ook goed voor het milieu.
- 6 Tegenwoordig heb je ook elektrische deelfietsen en -steps. Slechter voor de conditie, maar wel dolle pret!

Tip: Check je rechtsbijstand en verkeersongevallenverzekering bij je Aquilae-verzekeringsmakelaar. Ook als je je eigen fiets uitleent, kijk je best na of je beschermd bent bij schade.



OMNIUM VOOR JE AUTO: FRANCHISE KIEZEN

De franchise of vrijstelling in de omniumverzekering voor je auto is het deel van de onkosten die je zelf moet dragen bij een schadegeval. Hoeveel die precies bedraagt, spreek je af met je verzekeringsmakelaar op het moment dat je je polis afsluit. Maar wist je dat je kan kiezen tussen verschillende types?

Vast bedrag:

je legt samen met je verzekeraar een vast bedrag vast dat jij betaalt bij een schadegeval.

Stel, de vrijstelling bedraagt 450 euro. De herstelling van je schade bedraagt 1.000 euro. -> De verzekering betaalt je 550 euro uit.

Percentage:

de vrijstelling is gelijk aan een vastgelegd percentage van de verzekerde waarde van je voertuig.

Stel, de verzekerde waarde is 20.000 euro en de franchise bedraagt 2,5%. De schade na een ongeval loopt op tot 1.000 euro. -> Je ontvangt nog 500 euro van de verzekering (want 2,5% van 20.000 is 500).

Engelse franchise:

zodra de herstelkosten hoger liggen dan het bedrag van de franchise, betaalt de verzekeringsmaatschappij de hele rekening.

Stel, de Engelse franchise bedraagt 450 euro. De schade aan je wagen laten herstellen kost 1.000 euro. -> Je krijgt 1.000 euro van de verzekering en betaalt zelf niets. Kost het 300 euro om de auto te repareren, dan betaal je die wel helemaal zelf.

Welke vrijstelling je kiest, heeft een impact op de kostprijs van je polis. Tot slot speelt het ook een rol of je de tegenpartij kent of niet. Zo zal je bij een vluchtmisdrijf helaas zelf de kosten dragen voor je franchise.

GEEN STILTE NA DE STORM

Net als de zware overstromingen van vorig jaar heeft storm Eunice in februari een spoor van vernieling achtergelaten. De verzekeringsmakelaars gingen onmiddellijk aan de slag om mensen met aanzienlijke schade bij te staan, om snel experts in te schakelen en werk te maken van een vlotte terugbetaling.

Natuurrampen worden al sinds 2007 gedekt door elke brandverzekering. Dus dát de schade gedekt is, spreekt voor zich. De Aquilae-makelaars doen er alles aan om alle schadedossiers in goede banen te leiden, zo snel als mogelijk is in het geval van zo'n toevloed aan dossiers.



In 2021 werden wekelijks (!) 600 Belgische bedrijven getroffen door cyberaanvallen. Een stijging van liefst 66% ten opzichte van 2020.

Lees op blz. 10-11 ons interview met professor Gerrit Van Daele, expert in cyberberrisico's en cyberveiligheid.

VEILIG FIETSEN IN GROEP

Koersen is in. Steeds meer amateurs zweren bij hun zondagse rit in het spoor van van Aert, Nys of Merckx. Laat jij je ook verleiden voor een ritje in groep en hijs je je dit seizoen voor 't eerst in je strakke koersoutfit? Klinkt spannend. Wij vertellen je vóór je start waarmee je onderweg best rekening houdt.

1

Remmen? Check. Bel? Check!

Goed begonnen is half gewonnen. Dus zorg voor je vertrek voor een veilige uitrusting. Goed werkende remmen, een bel die je hoort van 20 meter ver, reflectoren en lichten als je zicht beperkt is tot 200 meter. Dát is de basis.

Ook onmisbaar voor wielrenners in wording: een goede fietsbroek met zeem, een fietshelm, handschoenen en een gereedschapset met reserveband, bandenlichters om je band eraf te halen en een pompje.

2

Eerst wennen, dan versnellen

Fietsen in groep? Da's niet alleen gezellig voor de gezamenlijke stop.

Het is ook makkelijker als je flink wat kilometers wil vreten. Toch doe je het in het begin het best rustig aan. Oefen eerst met een groep in een lager tempo. Zo leer je wennen aan de snelheid, het bochten nemen en de groepsdynamiek.

3

Ken de kreten en gebaren

Fiets je in groep? Dan zie je niet elk putje, paaltje of tegenligger aankomen, tenzij je natuurlijk op kop rijdt. Spreek daarom een aantal signalen af met je ploegmaats. Als beginnening is het veiliger om alleen te roepen. Mettertijd raak je ook de armgebaren gewoon.

4

Start to klik

Nog nooit gekoerst en je laat je meteen op sleeptouw nemen door

een wielerploegje, allemaal met klikpedalen? Zorg er dan voor dat je het in- en uitklikken onder de knie hebt. Dat kan door eens 'op het droge' te oefenen. Leun thuis tegen de muur en klik steeds één voet in en uit je pedaal.

5

Bedenk een ontsnappingsroute

Renners die minder energie willen verbruiken, rijden vaak in het wiel. Maar zo dicht op je voorganger zitten, lijkt misschien wel wat eng. Zorg daarom altijd voor een uitwijkmogelijkheid. Fiets dus niet recht achter je voorligger, maar liever 10 centimeter ernaast. Zo kan je altijd langs links of langs rechts ontsnappen!



5 X VERDER DAN DE WIELERKLASSIEKERS

Ben jij een geoefend renner en heb je al wat kilometers in de benen? Dan liggen er heel wat uitdagende, Belgische parcours op jou te wachten. En dan hebben we het niet alleen over de Ronde, de Waalse Pijl of Gent-Wevelgem. Wij tippen 5 adembenemende routes, weg van de platgereden paden.

1

De wijnlandschappenroute 46 km

Je vertrekt aan het Kasteel van Horst: een magnifieke waterburcht en de thuishaven van De Rode Ridder. Vervolgens kan je je 46 kilometer lang vergapen aan de schoonheid van de Hagelandse wijngaarden. En wordt het glooiende landschap je conditie even te veel? Hou dan halt bij de Vlooybergtoeren: de zwevende, stalen trap uit de serie *Callboys*.

2

La Chouffe Classic 94 km

Meer een bierliefhebber dan een wijnproever? Dan wacht jou spektakel in de streek rond Houffalize. Deze stad aan de oever van de Ourthe is het vertrek- en eindpunt van La Chouffe Classic. Zet je je lippen graag aan het gelijknamige biertje bij de brasserie d'Achouffe? Bedenk dan dat je nog een stevige slotklim voor de boeg hebt.

3

De Heuvelland Hellingenroute 60 of 115 km

België een vlak land? Wees daar maar niet zo zeker van. Want zelfs in het West-Vlaamse

Heuvelland liggen er bergen voor je klaar. Smeer je kuiten (of 'smout je kieten') dus maar voor de Kemmelberg, Katsberg en Rodeberg ... De Heuvelland Hellingenroute van 115 kilometer telt maar liefst 40 hellingen, en die van 60 kilometer telt er 20!

4

La Magnifique 51 à 185 km

Dit parcours vanuit Rochefort heeft zijn naam niet gestolen, want de prachtige landschappen van de Famenne en de Ardennen laten niets aan de verbeelding over. Voor een spotprijs neem je hier op 14 mei deel aan een toertocht (zonder classificatie) van 51, 95, 125, 155 of 185 kilometer: met uitgepijld route en bevoorrading.

5

Het Toscane van Limburg 72 km

Op routeyou.com vind je deze pittige route die vertrekt in het centrum van Borgloon. 72 kilometer lang rijd je door de glooiende fruitstreek van knooppunt naar knooppunt: voorbij de stroopfabriek, het bekende doorkijkkerkje van Gijs Van Vaerenbergh en Café Rita, het supporterslokaal van Wilfried Nelissen. Dankzij de fraaie vergezichten waan je je met enige verbeelding in Toscane.

VERGEET JE FIETSVERZEKERING NIET

Investeer je in een dure tweewieler, denk dan ook aan een fiets(omnium)verzekering. Ga na welke vergoeding je krijgt bij total loss of diefstal. Vraag of de maatschappij tussenkomt als afneembare accessoires zoals een fiets-gps worden gestolen. Wist je dat de meeste verzekeringsmaatschappijen eisen dat je een fietsslot gebruikt? Tip: hou de aankoopfactuur van je slot bij, zo bewijs je bij diefstal makkelijk dat je fiets goed beveiligd was.

BELANGRIJK: VERKEERSONGEVALLERVERZEKERING

Berokken jij met je fiets schade aan een andere weggebruiker, dan dekt niet de fietsverzekering de schade, maar wel de familiale verzekering. Raak je zelf gekwetst na een fietsongeval, dan komt de (verkeers)ongevallenverzekering tussen.

Je Aquilae-verzekeringsmakelaar maakt je met plezier wegwijs.



**De wereld wordt steeds complexer.
Steeds meer regels. Steeds meer dingen die moeten,
en die je moet weten.
Steeds meer momenten dus waar het fout kan lopen.
Of waar je met anderen in conflict kan komen.
Met je burens. Met je werkgever. Met je ex. Met een leverancier.
Of gewoon met iemand die op straat tegen je aanrijdt.**

Op zo'n moment zit je met vragen.
Heb ik eigenlijk gelijk? Ben ik in mijn recht?
Heeft de ander een poot om op te staan?
Wat kan mij dit kosten?
En vooral: wie neemt het voor me op?
Met wie kan ik praten?
Meteen naar een advocaat is misschien wat overdreven
en in elk geval heel duur.
En Google helpt me ook al niet vooruit.
Want ik snap zelfs niet wat ik lees.

Zo'n moment, dat is een Euromex-moment.
Want Euromex, dat is een team van juristen,
die thuis zijn in alle mogelijke takken van het recht.
Ze luisteren naar je vraag, kijken waar je staat,
onderhandelen met de tegenpartij
en zoeken naar alle mogelijke manieren
om je te helpen, te adviseren,
of een compensatie voor je los te krijgen.

**Hoe geraak je aan zo'n Euromex-jurist?
Wel, misschien heb je er al één.
Check je verzekeringspapieren
en kijk of je een Euromex-rechtsbijstand hebt.
Ja? Proficiat, je hebt een jurist.
Nee? Snel naar je makelaar.**

Want een Euromex-jurist,
die moet je eigenlijk altijd aan je zij hebben.
Je weet misschien nooit wat er gebeurt,
maar één ding weet je zeker:
Op een Euromex-jurist kan je altijd vertrouwen.

Meer dan ooit
het moment
voor Euromex


euromex

rechtsbijstand | protection juridique

Juristen die **luisteren**. En **doen**.



HUISJE, BOOMPJE... BEESTJE



Gezellig als een kat komt spinnen op je schoot, of heerlijk om te wandelen met een enthousiaste hond! Heb je geen dier in huis, maar kriebelt het wel? Hou rekening met enkele basisvoorwaarden en je dier blijft een plezier.

Honden en katten worden tot 20 jaar oud. Je gaat dus een serieuze verbintenis aan als je er een in huis haalt. Waarom wil je een huisdier? Heb je nood aan gezelschap nu je veel meer thuiswerkt? Oké, maar je *fluffy* compagnon heeft aandacht nodig, ook als jij veel meetings hebt. Een hond laat je drie, liefst vier keer per dag uit, om zijn behoefte te doen, te snuffelen en te bewegen.

Als je voor een pup kiest, kan het zeker zes maanden duren voor hij zindelijk is. Zie je het zitten om 's nachts op te staan om je hondje buiten te laten? Ook met kittens heb je geduld nodig: die zien aanvankelijk ook in je zetel een prima kattenbak.

Op vakantie!

Als iedereen in het gezin overtuigd is kan je bijna de knoop doorhakken. Denk nog even aan de momenten waarop jullie niet thuis zijn. Een hond laat je beter niet langer dan vier uur alleen.

En dan is er nog de vakantie: kan je je hond meenemen? Ken je iemand die zich tijdens je afwezigheid om je huisdier wil bekommeren? Indien


niet, dan schakel je het best een vakantieopvang in.

Oost west, thuis beest

Ook waar je woont, speelt een rol. In een appartement aardt een kat of een klein hondje beter dan een grote, actieve loebas. Sowieso moet je je woning afstemmen op je nieuwe huisgenoot. Komt er een kat bij, dan zal je ook de krabpalen voor lief

moeten nemen. Met een hond laat je beter geen voorwerpen rondslingeren waaraan hij kan knagen. Onderzoek wat voor dier het beste bij jou, je gezin en je woning past en hou rekening met zijn behoeften. Ben je zeker dat je je beestje gepast kan verzorgen en voeden, laten bewegen en spelen? Dan wordt hij effectief je beste vriend.

Bereid je tot in de puntjes voor op huisdierinfo.be.



HOEVEEL KOST MIJN HUISDIER?

Bestudeer je budget voor je een dier in huis haalt.

- Eerst zijn er de **eenmalige kosten**: de aankoopprijs van je dier, een mand, krabpalen, leiband, ...
- Maak een overzicht van **terugkerende kosten**, zoals voeding, de kapper, kattenbakvulling, vaccinaties, ...
- En dan zijn er nog de **onvoorziene kosten**. De dierenartsrekening kan hoog oplopen bij een ongeval, ziekte of een operatie. Wil je met een gerust hart naar de dierenarts als je dier ziek wordt? Overweeg dan zeker een huisdierverzekering. Je Aquilae-makelaar licht de verschillende formules graag toe.

WAPEN JE TEGEN INTERNETFRAUDE

Professor Gerrit Van Daele over cyberrisico's en cyberveiligheid

Volgens de meest recente cijfers had 92% van de Belgische gezinnen in 2021 een internetaansluiting. Bij de ondernemingen loopt dat op tot bijna 100%. Zo'n 7 miljoen landgenoten hebben een smartphone op zak en bijna 9 miljoen Belgen zijn actief op sociale netwerken. Meer dan ooit zijn we geconnecteerd met elkaar en met het wereldwijde web.



IDENTIKIT

PROFESSOR GERRIT VAN DAELE

- Docent verzekeringsvakken bij UGent, KU Leuven en Hogeschool Gent
- Bestuurder Xerius OVV en Fitrama
- Spreker en auteur van diverse publicaties

Maar al die positieve cijfers hebben ook een schaduwzijde. Het aantal criminele feiten via het internet stijgt fors. België is wereldwijd zelfs het grootste doelwit van internetcriminelen. Professor Gerrit Van Daele, expert in cyberrisico's en cyberveiligheid, licht toe wat de grootste gevaren zijn.

Laat je niet vangen

Internetfraude, phishing, hacking ... Cybercriminaliteit is een lucratieve business en makkelijk bovendien. De internetcrimineel draagt geen wapen en bivakmuts, maar is gewapend met op het darkweb gekochte software. Vanuit zijn spreekwoordelijke zetel hengelt hij naar slachtoffers in de rijkgevlude visvijver van het internet. Mij gaan ze niet aan de haak slaan, denk je dan misschien. Absoluut fout, stelt professor Van Daele. "Cyberrisico's en internetfraude treffen iedereen. Zowel overheden, bedrijven als particulieren worden er slachtoffer van. Ook als kmo, zelfstandige of vrije beroeper kan je het doelwit zijn. De fraude vandaag

is bovendien veel slimmer geworden en dus moeilijker om te voorkomen. Het is echt een economische bedrijfstak in volle groei. Er worden zelfs professionele vertaalbureaus ingeschakeld zodat phishingmails tegenwoordig in onberispelijk Nederlands zijn opgesteld."

Menselijk falen

Als docent staat Van Daele met één voet in de academische wereld en als bestuurder bij twee verzekeringsbedrijven met de andere in de verzekeringspraktijk. Als coauteur van een boek over cyberrisico's heeft hij zich verdiept in het fenomeen van cybercriminaliteit en internetfraude. Drie elementen spelen daarbij volgens hem een rol: "Eerst en vooral is er de menselijke factor. Het merendeel van de cyberincidenten wordt veroorzaakt door menselijk falen. En dan gaat het over risico's die nochtans makkelijk te vermijden zijn. Door niet altijd direct op een link te klikken bijvoorbeeld. Of je eigen USB-stick niet binnen het bedrijfsnetwerk te gebruiken.

"BELGIË IS WERELDWIJD HET GROOTSTE DOELWIT VAN INTERNETCRIMINELLEN."



De eerste stap in cyberveiligheid is dus altijd rustig nadenken voor je iets doet. Medewerkers goed informeren en opleiding voorzien is belangrijk. Zo blijven ze alert voor mogelijk verdachte handelingen.”

Beschermd netwerk

Het tweede niveau is volgens Van Daele de technische bescherming van computers en netwerken. “Hoewel de menselijke factor veruit de belangrijkste is, zijn virusscanners, firewalls en back-ups zeker in de bedrijfswereld cruciaal om de cyberveiligheid te garanderen. En laat ons zeker ook het belang van goede paswoorden niet vergeten. Vervang simpele paswoorden systematisch door complexere varianten, wachtwoordzinnen of automatisch gegenereerde wachtwoorden. En ook dubbele identificatie is een belangrijke stap in een betere technische beveiliging.”

Risico's verzekeren

Door menselijke en technologische risico's te reduceren kom je al heel ver. Als laatste element in de verdedigingslinie kan een cyberverzekering soelaas bieden.

Maar is dat niet heel duur? Van Daele: “Elke verzekering kost geld, maar de potentiële schade kan gigantisch veel groter zijn. Het is niet alleen slecht voor het imago van je bedrijf, maar kan ook bijzonder veel geld kosten. Het is aan jou om de analyse te maken of je bereid bent om zelf het risico te dragen of niet. We stellen vast dat nog maar 30% van de Belgische bedrijven al een cyberverzekering heeft afgesloten.”

De meeste verzekeraars bieden zo'n polis aan. Maar hoe weten ze wat jij nodig hebt? Van Daele pleit voor een open communicatie. “De verzekeraars vragen altijd eerst om een uitgebreide vragenlijst in te vullen. Wees eerlijk. Is je software verouderd of neem je niet altijd consequent back-ups, meld dat dan. Zaken verzwijgen is geen goed idee en heeft potentieel een grote impact.”

Is jouw bedrijf goed beschermd tegen internetcriminelen? Je Aquilae-makelaar weet meer over preventie en cyberverzekering. Hij brengt samen met jou de cyberrisico's in kaart en helpt je bedrijf te wapenen tegen internetfraude in samenwerking met gespecialiseerde cyberverzekeraars.



BESCHERMING VOOR ZELFSTANDIGEN EN KMO'S

In hun boek bieden Gerrit Van Daele en Stijn Tutenel een leidraad om de oorzaken en de gevolgen van internetfraude te leren kennen. Ze tonen aan dat je met eenvoudige maatregelen al veel kunt doen om risico's te vermijden of op zijn minst de schade maximaal te beperken. Een must-have voor elke kmo, zelfstandige en vrije beroeper die niet ten prooi wil vallen aan internetcriminaliteit.



VOORDELEN VAN EEN LEVENSVZERZEKERING

Levensverzekeringen zijn een goed instrument voor successieplanning. Ze maken het mogelijk een groot deel van de nalatenschap aan de erfenis te onttrekken.

Prima vervanger voor een testament

Een levensverzekering is in bepaalde omstandigheden een alternatief voor het maken van een testament. Deze formule heeft **veel voordelen**. Het kapitaal wordt bij overlijden van de verzekeringnemer rechtstreeks aan de begunstigde uitbetaald en is beschermd tegen eventuele schuldeisers. De verzekeringnemer behoudt al zijn rechten, hij kan deze verzekering zelfs overdragen of in pand geven. Hij kan ook een voorschot op het verzekerde kapitaal vragen. Dit zijn slechts enkele voorbeelden. Tot slot geeft de premie tijdens de levensduur het contract een fiscaal voordeel. Op termijn wordt het kapitaal dan wel belast en de begunstigde zal erfbelastingen betalen op het kapitaal dat na het overlijden van de verzekeringnemer wordt uitgekeerd.

Beding in eigen voordeel

(bekend als ABA-constructie)

De begunstigde zal erfbelastingen op het uitgekeerde kapitaal betalen bij het overlijden van de verzekeringnemer. **Men kan dit echter vermijden door een beding in eigen voordeel te voorzien.**

Wat betekent dit precies?

De verzekeringnemer (A) sluit een verzekering af op het hoofd van een derde (B) en krijgt (A) bij uitkering het kapitaal (bv. echtgenoot/echtgenote, vader/kind, enz.). In dat geval is bij overlijden van de persoon voor wie de levensverzekering is aangegaan, het uitgekeerde kapitaal niet onderworpen aan erfbelastingen. Er geldt echter een uitzondering voor getrouwde echtparen. Als zij onder het gemeenschaps- of wettelijk stelsel zijn getrouwd, zullen de premies doorgaans met geld uit de huwelijksgemeenschap betaald worden. Als de verzekerde overlijdt, wordt de helft van het toegewezen vermogen aan erfbelastingen onderworpen.

Levensverzekering, fiscaliteit en successierechten

Is de levensverzekering bedoeld om een vastgestelde som te garanderen, bijvoorbeeld ter dekking van successierechten, dan moet er een hoger kapitaal verzekerd worden, rekening houdend met de belastingen en de erfbelastingen om dit nettobedrag te verkrijgen. De hoogte van het verzekerde kapitaal



hangt dus af van de verschuldigde erfbelastingen en het feit of men de premies al dan niet fiscaal in mindering gebracht heeft.

Voorbeeld

U liet een schatting maken via de notaris van de erfbelastingen die uw echtgenote bij uw overlijden zou moeten betalen. Dit bedrag is € 250.000. Sowiezo zit U in de hoogste vermogensschijf. Voor iemand die in Brussel woont bijvoorbeeld bedraagt deze 30%. Zonder fiscale aftrek van premies zal men dan € 357.143 ($250.000 / (1-0,3)$) moeten verzekeren om, na aftrek van de successierechten, netto € 250.000 te hebben.

Met fiscale aftrek van de premies en rekening houdend met een fiscale taxatie van het kapitaal bij overlijden aan bijvoorbeeld 20% (inclusief gemeentelijke opcentiemen) moet een bedrag van € 446.430 ($250.000 / (1-0,2) \times (1-0,3)$) worden verzekerd.



Het onderwerp is complex, maar het deskundig advies van een Aquilae-makelaar zal zeker duidelijkheid brengen. Dus aarzel niet om contact met hem op te nemen.

KLIMAATKLAAR MET EEN ECOTUIN

De klimaatcrisis kunnen we niet meer stoppen. Hittegolven en hevige regenval zijn helaas weersverschijnselen waarmee we steeds meer vertrouwd raken. Wat we wél kunnen doen, is onze directe omgeving 'klimaatklaar' maken: onze tuin.

We steken ons licht op bij tuinarchitecte Ann Muyldermans, gespecialiseerd in natuurlijke tuinen. "Een van de belangrijkste ingrepen die een tuin klimaatrobuust maken", weet Ann, "is de verharding beperken, en waar mogelijk vervangen door waterdoorlatende alternatieven. Voor je oprit kan je bijvoorbeeld kiezen voor grastegels in plaats van klassieke gesloten klinkers. En voor een terras zijn grote tegels met ertussen brede voegen heel geschikt. Daar kan je nog steeds comfortabel tuinmeubels op plaatsen, maar het water kan toch in de bodem dringen via de voegen. In de voegen zaai je dan plantjes als kruiptijm of kruipmunt: die ruiken

heerlijk en je mag er gewoon op stappen."

Elke druppel telt

"In een klimaatrobuuste tuin proberen we elke druppel regenwater die op het perceel valt, daar te houden, in plaats van het te laten weglopen naar de riolering. Dat heeft veel voordelen: bij zogenaamde 'waterbommen' absorbeert je tuin het water en de riolen krijgen veel minder water te slikken. Minder kans op overstromingen in de buurt dus.

Ook bij droogte is het effect groot: je tuin slaat gedurende het jaar alle

regen op, en put daaruit in droge periodes."

Recupereren of laten infiltreren

Hoe houden we de regen in onze tuin? "Het makkelijkste is: een regenton zetten", tipt Ann. "Je kan je regenpijp ook afkoppelen en er een drainageslang aan bevestigen. Die buis leid je dan onder een plantvak, waar het water netjes over de bodem wordt verdeeld."

Ook heel haalbaar is het aanleggen van een infiltratiegreppel of een wadi. Een greppel is een soort sloot

**"WE RADEN AAN
OM VÉÉL MINDER
VAAK TE MAAIEN."**





KLIMAATKLAR IN 'T KORT

1. Plaats een **regenton** onder de regenpijp.
2. Koppel de **regenwaterpijp** af en sluit er een drainageslang op aan, die je laat afwateren in de tuin.
3. Plant een **boom**.
4. Plaats **klimplanten** tegen gevels en tuilmuren.
5. Zorg voor **gevarieerde inheemse beplanting**, met verschillende bloeitijden.

waarin regenwater blijft staan, een wadi is gevuld met verschillende lagen grond, grind en zand, en is bovenaan begroeid. Allebei vangen ze regenwater op, waarna het langzaam in de bodem trekt.

Bomen als airco

Water in je tuin heeft tijdens hittegolven een verkoelend effect. Daar hebben zowel de planten als de bewoners van het huis baat bij. "Ook bomen planten is een goed idee", vertelt Ann. "Bomen zijn echte airco's. Hun bladerdek vangt regen op en gaat die vervolgens verdampen, wat de hele omgeving verfrist. Dat geldt trouwens ook voor kleine boompjes, hagen of struiken."

Al die ingrepen komen de biodiversiteit ten goede. "Water in

de tuin zorgt voor een specifieke biotoop waar andere planten gedijen. Gevarieerde beplanting trekt meer leven aan: bijen, egels, vogels op zoek naar besjes."

Minder werk in een natuurlijke tuin

"Een natuurlijke tuin is haast automatisch klimaatbestendig", verduidelijkt Ann. "We zetten gevarieerde inheemse beplanting op de juiste plaats, rekening houdend met de grondsoort en bezonning. En dan doet de natuur haar werk."

Over werk gesproken: een natuurlijke tuin vraagt veel minder onderhoud. "We raden inderdaad aan om véél minder vaak te maaien. Mensen maaien hun gazon te kort, waardoor het bij

hitte snel bruin wordt." Met langer gras en minder verharding hoef je je tuin overigens geen extra water te geven in de zomer. "Gieten is alleen nodig als je net iets hebt geplant. Laat je planten 's zomers zelf op zoek gaan naar water diep in de bodem, dan ontwikkelen ze ook langere wortels en kunnen ze op termijn beter tegen een stootje."

Orde in de chaos

Je gras lang laten, niet gieten, niet te veel ingrijpen: wordt onze tuin dan niet te slordig? "Het zit in onze cultuur om alles clean te willen. Maar eigenlijk is dat vechten tegen de natuur. Veel verharding, monotone grasmatten, het werkt droogte, hitte en wateroverlast in de hand."

"Maar een natuurlijke tuin is geen wilde tuin. Je kan perfect structuur aanbrengen, door paden in de tuin kort te maaien of een open plek te voorzien waar je kan zitten. Netjes gemaaid gras dat overgaat in een bloemenweide: je ziet heel goed dat daar een doordacht plan achter zit. En geef toe: groen gezond gras omringd door andere planten en bloemen in volle bloei, dat is toch veel mooier dan een dor gazon?"

ANN-MUYLDERMANS.BE

IS MIJN TUIN VERZEKERD?

Heb je je tuin net opnieuw aangelegd, dan kan je een tuinverzekering overwegen. Dat is een uitbreiding van je brandpolis die je tuin verzekert met alles wat zich op het terrein bevindt. Bij de volgende storm of overstroming ben je dan net iets geruster.

De kostprijs van zo'n optie tuin? Reken op een percentage (bv. 10%) van de verzekeringspremie voor het gebouw of opteer voor een forfaitaire premie voor een overeengekomen verzekerd bedrag. Een dekking tot 50.000 euro kost bijvoorbeeld zo'n 50 euro per jaar.



HAAL TIJD IN MET JE TEAM

De coronabarometer wijst geel aan, en dat betekent: geen sluitingsuur in de horeca, het nachtleven weer open en geen verplicht telewerk meer! Hoog tijd dat we onze collega's weer beter leren kennen. Zei er iemand 'teambuilding'?

Het zou best kunnen dat professionele teambuildingorganisaties een héél volle planning hebben de komende tijd. Wil je niet wachten op een gaatje in hun agenda om iets tofs te doen met je team? Organiseer zelf een teambuilding!

STAP 1 Focus op het doel

Wat wil je precies bereiken met je teambuilding? Gewoon samen zijn, weer socializen na de moeilijke coronaperiode, of is het ook echt de bedoeling dat jullie gaan bouwen aan het team? Moet de communicatie beter? Zie je de groepsdynamiek graag anders?

Denk daar vooraf over na, want dat heeft een grote impact op het type activiteit dat je kiest.

STAP 2 Tijd voor actie!

Oké, het is beslist: jullie gaan de dagelijkse werkomgeving verlaten en ergens deelnemen aan een activiteit. Sportieve activiteiten zijn in trek voor teambuildings, maar waak erover dat ze ook echt zin hebben voor jullie groep.

Gaat de Lesse afvaren of muurklimmen ervoor zorgen dat de collega's zich op een andere manier kunnen laten zien? Een lange fietstocht is leuk, maar gaan dan niet weer dezelfde collega's samentroepen die ook op het werk al in een team zitten?

Grijp gerust in en stel zelf teams samen. In die escaperoom stel je misschien vast dat Mario van accounting uitgesproken leiderskwaliteiten heeft. Of tijdens een zoektocht in de stad vertelt Francine die nooit iets zegt, plots honderduit over kerken?! Het is fijn om collega's uit andere teams beter te leren kennen: dat komt de sfeer op kantoor meteen ten goede.

STAP 3 Blijf je op kantoor?

Ook als je op kantoor blijft, zijn er heel wat toffe spelletjes om het

ijs te breken en te werken aan de groepsdynamiek. Schrijf bijvoorbeeld een verhaal met een groepje van vier personen. Collega één begint met 'Er was eens', een volgende collega voegt een zin toe over het gekozen hoofdpersonage, dan volgt een spannende twist met 'Op een dag' en tot slot eindigt een laatste collega met het (al dan niet) happy ending. Het verhaaltje kunnen de groepen dan aan elkaar voorlezen.

Mits wat voorbereiding kan je de collega's ook een quiz voorschotelen: maak een goeie mix van kennis- en doevragen.

TIP: Kleed de kantoorruimte aan in een thema om toch een andere omgeving dan gewoonlijk te creëren. 'Hawaïaans' of 'après-ski' zijn maar enkele van de eindeloze mogelijkheden. Denk ook aan de praktische inrichting: heb je statafels of stoelen nodig? Is er een

OM IETS TE LEREN UIT DE TEAMBUILDING IS HET EEN GOED IDEE OM DE ACTIVITEIT ACHTERAF TE EVALUEREN.



ruimte die je veilig kan gebruiken of is een partytent aangewezen? Vergeet de verwarming niet als je voor de tuin of de parking van je bedrijf kiest.

STAP 4 Evaluatie van de activiteit

Om iets te leren uit de teambuilding is het een goed idee om de activiteit nog even te evalueren. Stel enkele vragen op die je de collega's (anoniem) laat beantwoorden. Laat hen reflecteren over hoe zij te werk gaan om in groepsverband iets op te lossen, of zet hen aan het denken over gelijkaardige situaties op het werk. Werden conflicten makkelijk besproken? Werd er naar iedereen geluisterd? Vraag of er dingen zijn die ze na vandaag willen veranderen aan hun werkwijze.

STAP 5 Diner als toffe afsluiter

Na een dag vol spannende activiteiten is het tijd om nog even na te praten. Samen eten is daarvoor ideaal. Blijven jullie graag op kantoor, dan kan je eten bestellen bij een traiteur, of een kok inhuren die ter plaatse komt koken – al dan niet met showelement. Ook

foodtrucks zijn populair. Die staan bovendien gewoon buiten voor de deur, waardoor je op kantoor weinig sporen van het feestmaal vindt. Wat die sporen van het feest betreft: vergeet niet om na afloop een schoonmaakservice in te huren. Tenzij je schoonmaken en afwassen ook nog bij de teambuilding wil rekenen!



FEEST OP KANTOOR?

Als je een teambuilding of feest op kantoor organiseert, zijn er een aantal risico's waarmee je het best rekening houdt:

- Gebroken glazen, tot daar aan toe. Maar wat als een glas omgestoten wordt op een computer? Waardevolle kantoorspullen zet je natuurlijk het best uit de weg, maar een ongelukje kan altijd gebeuren.
- Lopen de collega's een voedselvergiftiging op? Wie is dan aansprakelijk: de traiteur, of jij als organisator van het feestje? En geldt dit als een arbeidsongeval?
- Koos je voor een hobbykok die op kantoor komt koken, en brengt die kok je kantoormeubilair schade toe? Of erger nog: ontstaat er brand?

TIP: licht je verzekeringsmakelaar in als je een teambuilding of bedrijfsfeest plant. Hij kan inschatten of je in alle mogelijke situaties passend verzekerd bent.



POLLEN IN DE LUCHT!

6 hooikoortsremedies om zelf te testen

Tranende ogen, oorverdovende niesbuien en jeuk alom. Wie last heeft van hooikoorts, herkent de symptomen. Maar wat doe je eraan? Want medicatie kan je klachten verlichten, maar het verricht ook niet altijd wonderen. De hooikoortslidmers van Aquilae gingen daarom proefondervindelijk op zoek naar nieuwe remedies. Werken ze of falen ze?

Mondmasker of geen mondmasker?

We hebben ze bijna ritueel verbrand. Maar kunnen mondmaskers helpen in de strijd tegen hooikoorts? Je zou het verwachten, maar helaas! De pollen in de lucht komen misschien niet in aanraking met je neus of mond. Maar ze dringen ook in je huid en haar, ogen en oren. Een astronautenpak is daarom nog net iets efficiënter dan een mondmasker ...

Laad je ogen op met nachtlenzen

Draag je lenzen? Da's soms lastig met hooikoorts, zeker als je ogen tranen, jeuken, zwellen ... Probeer daarom eens 'nachtlenzen'. Deze op maat gemaakte lenzen - ook wel 'dreamlenzen' genoemd - corrigeren je ogen 's nachts. De dag nadien hoef je geen lenzen of bril te dragen!

Ontdek het gele goud

Heel wat planten en kruiden maken hooikoorts draaglijker of versterken de immuniteit: knoflook, kamille en ook ... kurkuma! In deze specerij zit 'curcumine', een superantioxidant die de aanmaak van histamine beperkt. Want te veel histamine in je lichaam uit zich in allergische reacties. Strooi dus kwistig met kurkuma in je curry, smoothie of kurkuma latte!

Honing versus hooikoorts

Weet je een imker wonen in je buurt? Sla dan zeker een voorraadje honing in. Een oude volkswijsheid luidt namelijk dat een theelepel honing per dag helpt tegen hooikoorts. De honing van je lokale imker bevat kleine hoeveelheden pollen uit jouw buurt. Zo kan je eraan wennen en je immuniteit versterken al vóór het snotseizoen aanbreekt.

Laat het gras maar maaien

Sam Gooris had ongelijk. Kort gemaaid gras scheidt minder pollen af dan lang, bloeiend gras. Dus adviseren wij om het gras NIET te laten groeien. Enige voorwaarde: laat het maaien zelf over aan iemand anders. Bij voorkeur iemand die geen last heeft van hooikoorts ...

Kussen om je hooikoorts te sussen

Als de bomen, grassen en planten bloeien, bloeit er misschien ook wel iets moois ... Want een halfuurtje zoenen is volgens Japans onderzoek dé manier om je histamine-gehalte te verlagen. Een twijfelachtige remedie, die we weliswaar graag uitproberen. Baat het niet, dan schaadt het niet!



STERK NETWERK

De Aquilae-makelaars hebben kantoren op 54 plaatsen in België.

Van de Ardennen tot aan de Zee.

En français of in het Oïlsters.

Van Bachten de Kupe tot in het gezellige Limburg.

Lokaal staan we sterk. Samen nog veel sterker.



www.aquilae.be

Oostendsebaan 8, 8470 Gistel
Tel. 059 79 00 05

Algemeen
info@znv.be

Medewerkers

Johan Bonne	johan@znv.be
Peter Carrewyn	peter@znv.be
Vincent Defreyne	vincent@znv.be
Valerie Marchand	valerie@znv.be
Johnny Carpentier	johnny@znv.be
Geert Vanhoutte	geert@znv.be
Dirk Goudeseune	dirk@znv.be
Eveline Vander Beke	eveline@znv.be
Martine Carrewyn	martine@znv.be
Annick Hubrouck	annick@znv.be
Tinne Dejonghe	tinne@znv.be
Oona Van Rysselberghe	oona@znv.be
Debby Dhauw	debby@znv.be
D'Arcy Defraene	darcy@znv.be
Christine Vanbavinckhove	christine@znv.be
Ingrid Vanhooren	ingrid@znv.be

**KANTOOR GESLOTEN TIJDENS
HET TWEEDE KWARTAAL VAN 2022**

Vrijdag 15 april	Goede Vrijdag – bankholiday
Maandag 18 april	Tweede Pasen
Vrijdag 29 april	Open deurweekend kantoor
Maandag 2 mei	Open deurweekend kantoor
Donderdag 26 mei	O.H. Hemelvaartsdag
Vrijdag 27 mei	brugdag
Maandag 6 juni	Tweede Pinksteren



www.znv.be
facebook.com/zekerenvast
linkedin.com/company/zekerenvast

Maak zelf uw afspraak met één van onze medewerkers via onze site **www.znv.be**



BRIEVENBUS KANTOOR SNAASKERKE.

Voor de klanten is het nog mogelijk om documenten in de brievenbus aan het oude kantoor in de Dorpsstraat 36 te stoppen. (tot nader bericht)

Ondernemingsnummer: RPR BCD Finance
BV 0733.862.408 en BCD Insurance BV 0733.861.913



ZEKER & VAST

bankieren en verzekeren

INZICHT IN PAPIEREN VERSIE

Wenst u ons driemaandelijks infoblad INZICHT toch nog op papier te ontvangen, laat het ons dan weten op info@znv.be. Vanaf nu zal INZICHT standaard via mail worden overgemaakt.

WERKING BANKVERRICHTINGEN CRELAN

- Loket Crelan is vrij open in de voormiddag van 9.00 tot 12.30 uur. (rekeningen - kaarten - info) We kunnen geen geldtransacties uitvoeren aan het loket.
- CASH-TRANSACTIES worden aan de bankautomaat uitgevoerd.
 - Afhalingen tot maximaal 500 euro (standaard)
 - Stortingen tot maximaal 5000 euro (standaard)
 - De limieten kunnen verhoogd worden - info aan ons Crelan-loket.
- Grotere stortingen en afhalingen in cash kunnen enkel
 - In de voormiddag tussen 9.00 en 12.30 uur
 - Cash afhalingen minstens één dag voordien reserveren
 - Bij voorkeur afspraak maken. (wachten vermijden)
- Voor uw beleggingen en kredieten, werken we enkel op afspraak. We maken dan tijd voor u vrij om een optimale service te kunnen aanbieden.

FISCALE VERPLICHTINGEN!

Vergeet de belastingaangifte niet voor inkomsten 2021.

Wie op één van onze medewerkers wil beroep doen om de belastingaangifte in te vullen of te laten nazien voor wie een voorstel ontvangt van de fiscus, maakt vanaf begin mei (tot eind juni) een afspraak bij ons op kantoor. Wie in de vorige twee jaren op deze service geen beroep heeft gedaan, vragen we om de Identiteitskaart en pincode mee te brengen.

- Voor deze service wordt een beperkte kostenvergoeding aangerekend.
- Let op, kleine details op de aangifte kunnen soms zware financiële gevolgen hebben.
- We geven ook graag tips en advies om belastingen te besparen.